




ポリクリックシリーズ

# ガルバウッドコアドリル

ガルバリウム鋼板を使用した金属系サイディングも楽々穿孔！




ガルバリウム鋼板



ガルバリウム鋼板もスムーズに穿孔可能

表面で滑り、食い込まず穿孔が困難

お手持ちのポリクリックシャंकが使えます




### 安全設計

ガイドバーの使用によりガルバリウム鋼板等を使用した金属系サイディングへの穴あけがきれいに安全に行えます

### ガルバウッドコアドリルで出来ること

- ガルバリウム鋼板を使用した金属系サイディング
- 各種金属系・窯業系サイディング(硬質窯業系は不可)
- 木材(130mm迄の木材へ一発貫通)
- 釘が噛み込まず、安全に切断
- 複合材の重ね切り
- プラ排水マス、塩ビパイプ ●木質系、樹脂系の穴あけ
- ALC材(特に湿ったALC材)の穴あけ
- 日本壁 ●FRP ●軽天

■各種ガルバリウム鋼板を使用した金属系サイディング



セット、ガルバウッドコア用センタードリルに標準付属

130mmまでの木材への一発貫通が可能!

ALC材(特に湿ったALC材にもスムーズに穿孔)

# ポリクリックシリーズ ガルバウッドコアドリル

## 用途

ガルバリウム鋼板を使用した金属系サイディング、木材、合板、金属系サイディング、窯業系サイディング(硬質窯業系サイディングは不可です。弊社ハイパーダイヤモンドドリルをご使用ください。)、プラ排水マス、塩ビパイプ、FRP、ALC、日本壁への穴あけに。

## 仕様

- 刃先径: φ25~310mm
- 有効長: 130mm  
 カッター長: 150mm(φ45)/157mm(φ50~)/165mm(φ250~)
- シャンク:
  - ・Sシャンク: ストレート(10mm)・SDSプラス/φ25~45mm
  - ・Lシャンク: ストレート(13mm)・SDSプラス/φ50~220mm
  - ・Xシャンク: SDS-max(回転モード)・SDSプラス/φ50~310mm
- 適合電動機: 電気ドリル(回転専用でお使いください)

※安全のためクラッチ付きの電動機をご使用ください

- セット:
 

セットにはハイスセンタードリル(PCGWCD225)とポリクリックガイドバー(PCGWGB)が標準付属しています。

※カッターのみをご購入の場合、必ずガルバウッドコア用センタードリル(ガルバウッド用ガイドバー付属)を別途ご購入ください。

※φ250以上のセットは、①カッター、②Xシャンク又はLシャンク(SDSプラス)、③センターピン又は超硬センタードリルの3点を単品で出荷します。(ALC穿孔の場合は、超硬センタードリルをご使用ください)

※ガルバリウム鋼板を使用した金属系サイディング等の穴あけにはガルバウッド用ガイドバーをご使用ください

## サイズ・本体価格(有効長130mm)

刃先径 D(mm) ★売れ筋マーク	セット			カッター	
	本体価格(円)	品番(ストレート)	品番(SDSプラス)	本体価格(円)	品番
★ 25		PCGW25	PCGW25R		PCGW25C
★★ 29		PCGW29	PCGW29R		PCGW29C
★★★ 32	18,000	PCGW32	PCGW32R	9,850	PCGW32C
★★ 35		PCGW35	PCGW35R		PCGW35C
★★★ 38		PCGW38	PCGW38R		PCGW38C
★ 45	18,600	PCGW45	PCGW45R	10,450	PCGW45C
★★★ 50	23,680	PCGW50	PCGW50R	11,900	PCGW50C
★ 55	25,080	PCGW55	PCGW55R	13,300	PCGW55C
★★ 60	26,880	PCGW60	PCGW60R	15,100	PCGW60C
★★★ 65	26,980	PCGW65	PCGW65R	15,200	PCGW65C
★★ 70	27,780	PCGW70	PCGW70R	16,000	PCGW70C
★ 75	28,780	PCGW75	PCGW75R	17,000	PCGW75C
★★ 80	30,280	PCGW80	PCGW80R	18,500	PCGW80C
	31,780	PCGW85	PCGW85R	20,000	PCGW85C
	32,980	PCGW90	PCGW90R	21,200	PCGW90C
	34,980	PCGW95	PCGW95R	23,200	PCGW95C
★★ 100	36,400	PCGW100	PCGW100R	24,620	PCGW100C
	37,780	PCGW105	PCGW105R	26,000	PCGW105C
★★ 110	38,780	PCGW110	PCGW110R	27,000	PCGW110C
	41,480	PCGW115	PCGW115R	29,700	PCGW115C
★★ 120	41,780	PCGW120	PCGW120R	30,000	PCGW120C
	43,980	PCGW125	PCGW125R	32,200	PCGW125C
	45,480	PCGW130	PCGW130R	33,700	PCGW130C
	46,480	PCGW140	PCGW140R	34,700	PCGW140C
	47,480	PCGW150	PCGW150R	35,700	PCGW150C
	49,280	PCGW155	PCGW155R		PCGW155C
★★ 160		PCGW160	PCGW160R	37,500	PCGW160C
	51,280	PCGW165	PCGW165R	39,500	PCGW165C
	60,780	PCGW170	PCGW170R		PCGW170C
	60,780	PCGW180	PCGW180R	49,000	PCGW180C
	66,780	PCGW200	PCGW200R	55,000	PCGW200C
	75,780	PCGW210	PCGW210R	64,000	PCGW210C
	78,780	PCGW220	PCGW220R	67,000	PCGW220C
250	*	—	*	150,000	PCGW250C
260	*	—	*		PCGW260C
300	*	—	*	188,000	PCGW300C
310	*	—	*		PCGW310C

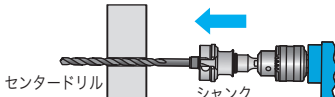
## センタードリル/ポリクリックガイドバー

品名	品番	本体価格(円)	用途
ガルバウッドコア用センタードリル(ハイス)	PCGWCD225	3,600	ガルバリウム鋼板等の金属系サイディング、木質系材料に(セットに標準付属)ポリクリックガイドバー付き。
超硬センタードリル	PCHWCD225	2,600	窯業系サイディング、ALCの穴あけに
超硬鋭角センタードリル	PCBHCD225	6,000	Φ22~310用 木、金属系・窯業系サイディング兼用
ポリクリックガイドバー250	PCGWGB	1,050	ガルバウッドコア用センタードリルでの穴あけ後に使用(セット、ガルバウッドコア用センタードリルに標準付属)


## ガルバウッド用ガイドバー使用方法

ガルバリウム鋼板等の金属サイディングへの穴あけ時にハイスセンタードリルを使用するとセンタードリル穴が大きくなりカッターの食いつきが悪くなる場合があります。その場合、先にセンタードリル穴だけをあけた後に「ガルバウッド用ガイドバー」を使用して穴あけをして下さい。

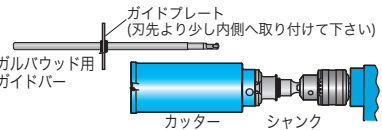
**1** 穴あけ位置中心にガルバウッドコア用センタードリルを当て、電動機を回転させセンタードリル穴をあけて下さい。



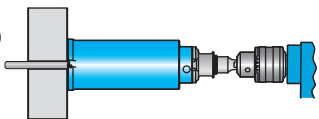
**2** シャンクからセンタードリルを外します。



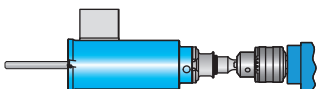
**3** カッターをシャンクに取り付け、付属のガルバウッド用ガイドバーにガイドプレートを取り付け、カッターにセットして下さい。



**4** 電動機を回転させた状態で、カッターをゆっくりと穴あけ対象物に押し当てて下さい。カッターが穴あけ対象物に接した後、切削が安定するまでゆっくりと切り込んで下さい。



**5** 穴あけ完了後、カッターは回転させたまま引き抜いて下さい。



## 取扱店



このチラシは、環境にやさしい大豆油インキで印刷しています。

・価格および仕様は、予告なく変更する場合があります。

## ISO 9001・ISO 14001 認証企業

ユーザーと共に進む

株式会社 **ミヤナガ**

受注センター 〒673-0443  
兵庫県三木市別所町巴19番地

受付窓口 ☎ 0120-81-3875

商品お問い合わせ ☎ 0120-3875-14

FAX ☎ 0120-3875-17

ホームページ <http://www.miyanaga.co.jp>

ミヤナガホームページへのリンクは基本的に自由におこなっていただけます。但し、各製品情報等のページは、都合により変更または削除されることがあります。あらかじめご了承下さい。